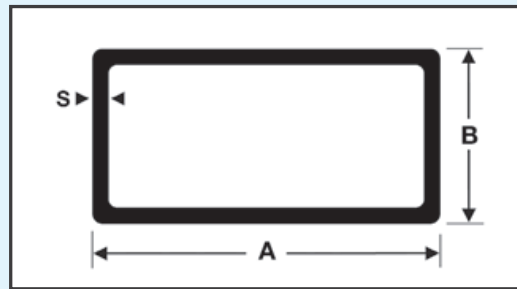
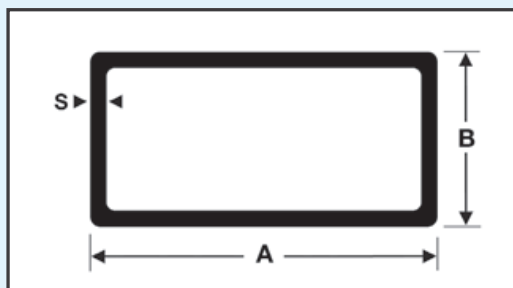


TUBOLARI STRUTTURALI RETTANGOLARI



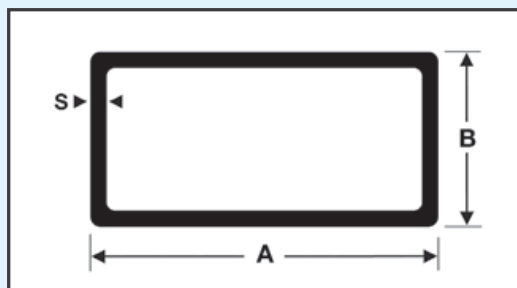
Dimensione A x B (mm)	Spessore (mm)										
	2	3	4	5	6	7	8	10	12	14	16
	<i>Peso (Kg/m)</i>										
40 x 30	1,99	2,83	3,57	4,71	5,46	-	-	-	-	-	-
50 x 30	2,31	3,3	4,2	4,82	6,41	-	-	-	-	-	-
50 x 40	2,62	3,77	4,83	6,28	7,35	8,35	9,29	-	-	-	-
60 x 30	2,62	3,77	4,83	6,28	7,35	-	-	-	-	-	-
60 x 40	2,93	4,25	5,45	6,39	8,29	9,45	10,6	-	-	-	-
60 x 50	3,25	4,72	6,08	7,85	9,23	10,6	11,8	-	-	-	-
70 x 30	2,93	4,25	5,45	7,07	8,29	9,45	10,6	-	-	-	-
70 x 40	3,25	4,72	6,08	7,18	9,23	10,6	11,8	14,1	-	-	-
70 x 50	3,56	5,19	6,71	7,96	9,2	11,6	13,1	15,7	-	-	-
70 x 60	-	5,84	7,66	9,42	11,1	12,7	14,3	17,3	-	-	-
80 x 30	3,25	4,72	6,08	-	-	-	-	-	-	-	-
80 x 40	3,56	5,19	6,71	7,96	9,2	11,6	13,1	15,7	-	-	-
80 x 50	3,88	5,66	7,34	8,75	11,1	12,7	14,3	17,3	-	-	-
80 x 60	4,19	6,13	-	9,53	11,09	12,53	15,57	18,8	-	-	-
90 x 30	3,56	5,19	6,71	-	-	-	-	-	-	-	-
90 x 40	3,88	5,66	-	-	-	-	-	-	-	-	-
90 x 50	4,19	6,13	7,97	9,53	11,09	13,85	15,57	18,8	-	-	-
90 x 60	4,3	6,6	-	-	12,03	-	-	-	-	-	-
100 x 30	3,88	5,66	7,34	9,42	11,1	12,7	14,3	17,3	-	-	-
100 x 40	4,19	6,13	-	9,53	11,09	13,85	15,57	18,8	-	-	-
100 x 50	4,5	6,6	8,59	10,32	12,03	13,63	16,83	20,4	-	-	-
100 x 60	4,82	7,07	-	11,1	12,97	14,72	18,09	22	-	-	-
100 x 70	5,13	7,54	9,85	13,91	14,9	17,1	19,3	23,6	-	-	-
100 x 80	5,45	8,01	-	12,67	14,86	16,92	20,4	25,1	29,4	-	-
100 x 90	-	8,67	11,43	14,15	16,77	19,34	21,9	26,7	31,3	-	-
110 x 50	4,82	7,07	-	11,1	12,97	14,72	-	-	-	-	-
110 x 60	-	7,72	10,17	12,56	13,91	17,14	19,3	23,6	-	-	-
110 x 70	-	8,07	-	13,34	15,82	18,24	20,4	25,1	-	-	-
110 x 80	-	8,67	11,43	14,13	16,77	19,34	21,9	26,7	31,3	-	-

TUBOLARI STRUTTURALI RETTANGOLARI



Spessore (mm)											
Dimensione A x B (mm)	2	3	4	5	6	7	8	10	12	14	16
	Peso (Kg/m)										
120 x 30	4,5	6,6	-	-	-	-	-	-	-	-	-
120 x 40	4,82	7,7	9,22	11,1	12,97	16,04	18,1	22	-	-	-
120 x 50	-	7,72	-	12,56	14,88	17,14	19,3	23,6	-	-	-
120 x 60	5,45	8,01	10,48	12,67	14,86	16,92	20,4	25,1	-	-	-
120 x 70	-	8,67	-	14,13	16,77	19,34	21,85	26,7	-	-	-
120 x 80	6,07	8,96	11,73	14,24	16,74	19,12	21,39	28,3	32,4	-	-
120 x 100	-	-	12,99	-	18,62	21,32	23,9	31,4	36,9	-	-
130 x 50	5,45	8,01	10,48	12,67	14,86	-	-	-	-	-	-
130 x 60	5,83	8,67	-	-	-	-	-	-	-	-	-
140 x 40	5,45	8,01	10,48	12,67	15,82	18,24	20,4	25,1	-	-	-
140 x 50	5,83	10,81	-	-	-	-	-	-	-	-	-
140 x 60	5,07	6,96	11,73	14,24	16,74	19,12	23,1	28,3	-	-	-
140 x 70	-	9,43	-	15,03	17,68	20,22	24,4	29,8	34,4	-	-
140 x 80	-	9,9	12,99	15,81	18,62	21,32	23,9	31,4	36,4	-	-
140 x 90	-	10,55	-	17,27	20,53	23,74	26,9	33	38,8	-	-
150 x 30	5,5	8,2	10,48	-	-	-	-	-	-	-	-
150 x 40	5,83	8,67	-	-	-	-	-	-	-	-	-
150 x 50	6,07	8,96	11,73	14,24	16,74	20,44	23,1	28,3	-	-	-
150 x 60	-	9,61	-	15,7	18,65	21,54	24,4	29,8	-	-	-
150 x 75	-	-	-	16,2	19	23	27	32	-	-	-
150 x 80	5,45	8,01	-	-	-	-	-	-	-	-	-
150 x 100	-	11,31	14,87	18,17	21,45	24,62	27,67	36,1	42,6	-	-
160 x 50	-	9,43	-	15,03	17,68	-	-	-	-	-	-
160 x 60	-	10,1	13,3	16,5	19,6	22,6	25,6	31,4	-	-	-
160 x 80	-	10,84	-	17,38	20,51	23,52	26,41	34,5	40,7	-	-
160 x 90	-	11,49	15,2	18,17	21	24,62	27,6	36,1	42,6	-	-
160 x 120	-	-	-	-	24,7	-	31,8	-	-	-	-

TUBOLARI STRUTTURALI RETTANGOLARI



Dimensione A x B (mm)	Spessore (mm)										
	2	3	4	5	6	7	8	10	12	14	16
	Peso (Kg/m)										
180 x 60	-	10,84	14,25	17,38	20,51	23,52	28,1	34,5	40,7	-	-
180 x 70	-	11,59	-	18,84	22,42	25,94	29,4	36,1	42,6	-	-
180 x 80	-	11,78	15,5	18,95	22,39	25,71	28,92	37,7	44,5	-	-
180 x 100	-	-	-	21,2	24,28	27,91	31,43	40,8	48,2	-	-
180 x 120	-	-	17,9	22,2	26,3	-	34,1	51,5	-	-	-
180 x 140	-	-	-	23,73	28,14	-	36,63	44,67	-	-	-
200 x 100	-	13,67	18,01	22,09	26,16	30,11	33,95	41,59	48,5	56,5	62,1
200 x 120	-	-	-	23,83	28,04	32,31	36,46	45,1	54,7	-	-
200 x 150	-	16,02	21,15	26,1	30,87	35,61	40,23	49,38	57,9	-	-
220 x 80	-	-	-	22,16	26,26	-	34,12	41,53	-	-	-
220 x 100	-	-	-	23,7	28,01	-	36,6	44,7	-	-	-
220 x 120	-	-	-	25,3	29,93	34,51	38,97	47,8	58,7	-	-
220 x 140	-	-	-	26,9	31,81	36,7	41,48	51	59,8	-	-
250 x 100	-	16,02	-	26,02	30,87	35,61	40,23	48,44	57,9	-	-
250 x 150	-	-	24,29	30,01	35,58	41,1	46,51	57,23	73	78,8	91,5
260 x 140	-	-	-	30	35,7	-	46,7	57,2	67,3		
260 x 180	-	-	-	31,1	39,4	-	51,7	63,5	74,9	87,7	97,3
300 x 100	-	-	-	30,01	35,68	41,1	46,68	57,23	67,3	-	-
300 x 150	-	-	27,43	33,87	40,29	46,6	52,79	65,1	76,8	89,1	-
300 x 200	-	-	9,53	39,9	45,24	52,09	59,5	72,9	86,2	-	-
350 x 150	-	-	-	37,9	45,1	-	59,2	72,9	86,2	-	-
350 x 250	-	-	-	-	54,52	-	71,8	88,63	105,02	-	-
400 x 100	-	-	-	37,9	45,1	-	59,2	72,9	86,2	-	-
400 x 200	-	-	-	45,64	54,4	63,08	71,8	88,6	105	-	-
400 x 250	-	-	-	49,57	29,13	68,58	77,91	-	-	-	-
400 x 300	-	-	-	-	63,9	-	84,4	104	124	-	-
450 x 250	-	-	-	-	63,9	-	84,4	106	124	147,1	167
500 x 200	-	-	-	-	-	-	81,7	102,1	123	-	-
500 x 300	-	-	-	-	-	-	96,9	120	142	-	192

TUBOLARI